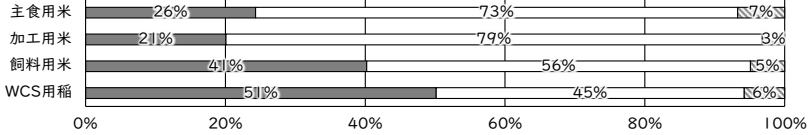
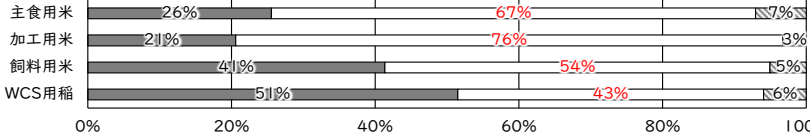
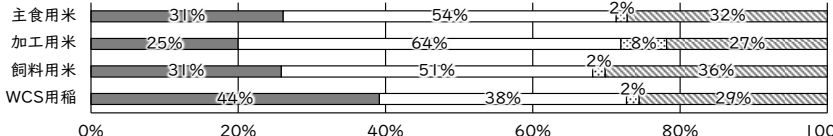
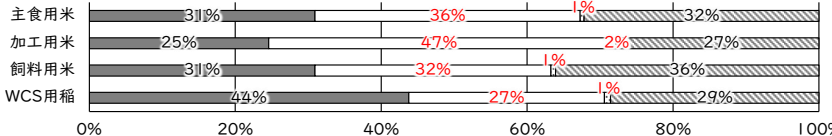


『水田フル活用の統計データブック：2018 年水田農業政策変更直後の悉皆調査結果からみる農業再生協議会・水田フル活用ビジョン・産地
 交付金の実態』正誤表（2021 年 7 月 29 日）

該当箇所=46 頁

誤	正																																																		
<p>図 1-19</p> <p>■生産者と需要者のマッチング関係の事務対応をしている都道府県農業再生協議会の範囲で生産された面積割合 □生産者と需要者のマッチング関係の事務対応をしていない都道府県農業再生協議会の範囲で生産された面積割合 ▨本調査ではどのような都道府県農業再生協議会の範囲でされたか不明な面積割合</p>  <table border="1"> <caption>Figure 1-19 (Error) Data</caption> <thead> <tr> <th>品目</th> <th>事務対応している割合</th> <th>事務対応していない割合</th> <th>不明な割合</th> </tr> </thead> <tbody> <tr> <td>主食用米</td> <td>26%</td> <td>73%</td> <td>7%</td> </tr> <tr> <td>加工用米</td> <td>21%</td> <td>79%</td> <td>3%</td> </tr> <tr> <td>飼料用米</td> <td>41%</td> <td>56%</td> <td>5%</td> </tr> <tr> <td>WCS用稲</td> <td>51%</td> <td>45%</td> <td>6%</td> </tr> </tbody> </table>	品目	事務対応している割合	事務対応していない割合	不明な割合	主食用米	26%	73%	7%	加工用米	21%	79%	3%	飼料用米	41%	56%	5%	WCS用稲	51%	45%	6%	<p>図 1-19</p> <p>■生産者と需要者のマッチング関係の事務対応をしている都道府県農業再生協議会の範囲で生産された面積割合 □生産者と需要者のマッチング関係の事務対応をしていない都道府県農業再生協議会の範囲で生産された面積割合 ▨本調査ではどのような都道府県農業再生協議会の範囲でされたか不明な面積割合</p>  <table border="1"> <caption>Figure 1-19 (Correct) Data</caption> <thead> <tr> <th>品目</th> <th>事務対応している割合</th> <th>事務対応していない割合</th> <th>不明な割合</th> </tr> </thead> <tbody> <tr> <td>主食用米</td> <td>26%</td> <td>67%</td> <td>7%</td> </tr> <tr> <td>加工用米</td> <td>21%</td> <td>76%</td> <td>3%</td> </tr> <tr> <td>飼料用米</td> <td>41%</td> <td>54%</td> <td>5%</td> </tr> <tr> <td>WCS用稲</td> <td>51%</td> <td>43%</td> <td>6%</td> </tr> </tbody> </table>	品目	事務対応している割合	事務対応していない割合	不明な割合	主食用米	26%	67%	7%	加工用米	21%	76%	3%	飼料用米	41%	54%	5%	WCS用稲	51%	43%	6%										
品目	事務対応している割合	事務対応していない割合	不明な割合																																																
主食用米	26%	73%	7%																																																
加工用米	21%	79%	3%																																																
飼料用米	41%	56%	5%																																																
WCS用稲	51%	45%	6%																																																
品目	事務対応している割合	事務対応していない割合	不明な割合																																																
主食用米	26%	67%	7%																																																
加工用米	21%	76%	3%																																																
飼料用米	41%	54%	5%																																																
WCS用稲	51%	43%	6%																																																
<p>図 1-20</p> <p>■生産者と需要者のマッチング関係の事務対応をしている地域農業再生協議会の範囲で生産された面積割合 □生産者と需要者のマッチング関係の事務対応をしていない地域農業再生協議会の範囲で生産された面積割合 ▨事務対応について「無回答」の地域農業再生協議会で生産された面積割合 ▩本調査ではどのような地域農業再生協議会の範囲でされたか不明な面積割合</p>  <table border="1"> <caption>Figure 1-20 (Error) Data</caption> <thead> <tr> <th>品目</th> <th>事務対応している割合</th> <th>事務対応していない割合</th> <th>無回答割合</th> <th>不明な割合</th> </tr> </thead> <tbody> <tr> <td>主食用米</td> <td>31%</td> <td>54%</td> <td>2%</td> <td>32%</td> </tr> <tr> <td>加工用米</td> <td>25%</td> <td>64%</td> <td>2%</td> <td>27%</td> </tr> <tr> <td>飼料用米</td> <td>31%</td> <td>51%</td> <td>2%</td> <td>36%</td> </tr> <tr> <td>WCS用稲</td> <td>44%</td> <td>38%</td> <td>2%</td> <td>29%</td> </tr> </tbody> </table>	品目	事務対応している割合	事務対応していない割合	無回答割合	不明な割合	主食用米	31%	54%	2%	32%	加工用米	25%	64%	2%	27%	飼料用米	31%	51%	2%	36%	WCS用稲	44%	38%	2%	29%	<p>図 1-20</p> <p>■生産者と需要者のマッチング関係の事務対応をしている地域農業再生協議会の範囲で生産された面積割合 □生産者と需要者のマッチング関係の事務対応をしていない地域農業再生協議会の範囲で生産された面積割合 ▨事務対応について「無回答」の地域農業再生協議会で生産された面積割合 ▩本調査ではどのような地域農業再生協議会の範囲でされたか不明な面積割合</p>  <table border="1"> <caption>Figure 1-20 (Correct) Data</caption> <thead> <tr> <th>品目</th> <th>事務対応している割合</th> <th>事務対応していない割合</th> <th>無回答割合</th> <th>不明な割合</th> </tr> </thead> <tbody> <tr> <td>主食用米</td> <td>31%</td> <td>36%</td> <td>1%</td> <td>32%</td> </tr> <tr> <td>加工用米</td> <td>25%</td> <td>47%</td> <td>2%</td> <td>27%</td> </tr> <tr> <td>飼料用米</td> <td>31%</td> <td>32%</td> <td>1%</td> <td>36%</td> </tr> <tr> <td>WCS用稲</td> <td>44%</td> <td>27%</td> <td>1%</td> <td>29%</td> </tr> </tbody> </table>	品目	事務対応している割合	事務対応していない割合	無回答割合	不明な割合	主食用米	31%	36%	1%	32%	加工用米	25%	47%	2%	27%	飼料用米	31%	32%	1%	36%	WCS用稲	44%	27%	1%	29%
品目	事務対応している割合	事務対応していない割合	無回答割合	不明な割合																																															
主食用米	31%	54%	2%	32%																																															
加工用米	25%	64%	2%	27%																																															
飼料用米	31%	51%	2%	36%																																															
WCS用稲	44%	38%	2%	29%																																															
品目	事務対応している割合	事務対応していない割合	無回答割合	不明な割合																																															
主食用米	31%	36%	1%	32%																																															
加工用米	25%	47%	2%	27%																																															
飼料用米	31%	32%	1%	36%																																															
WCS用稲	44%	27%	1%	29%																																															

『水田フル活用の統計データブック：2018 年水田農業政策変更直後の悉皆調査結果からみる農業再生協議会・水田フル活用ビジョン・産地交付金の実態』正誤表（2021 年 7 月 29 日）

該当箇所=203 頁下から 6～3 行目

誤	正
<p>本調査で回収できたもののうち、産地交付金を設定する上で、不作付地の解消を具体的な交付対象としていたのは、3 地域農業再生協議会に限られていた。「不作付地解消加算」等の名目であり、交付単価は、30,000 円/10a が 1 地域農業再生協議会、10,000 円/10a が 2 地域農業再生協議会であった。</p>	<p>本調査で回収できたもののうち、産地交付金を設定する上で、不作付地の解消を具体的な交付対象としていたのは、2 地域農業再生協議会に限られていた。「不作付地解消加算」等の名目であり、交付単価は、30,000 円/10a が 1 地域農業再生協議会、10,000 円/10a が 1 地域農業再生協議会であった。</p>

該当箇所=204 頁 10～13 行目

誤	正
<p>本書の調査結果では、5 地域農業再生協議会について、中山間地域を要件に掲げて産地交付金が設定されていることを確認した。 これら 5 地域農業再生協議会は、東北・北陸地域に所在しており、交付額は、8,000 円/10a、9,000 円/10a、10,000 円/10a、12,000 円/10a、 20,000 円/10a である。</p>	<p>本書の調査結果では、3 地域農業再生協議会について、中山間地域を要件に掲げて産地交付金が設定されていることを確認した。 これら 3 地域農業再生協議会は、東北・北陸地域に所在しており、交付額は、8,000 円/10a、9,000 円/10a、20,000 円/10a である。</p>